

般咸道官立小學
2019-2020 年度
在家自主學習教材套 (2/3 至 6/3 及 9/3 至 13/3)

各位家長：

為支援學生於停課期間持續學習，培養良好的學習態度，中、英、數、常科任老師已為學生製作了與下學期學習內容相關的自主學習教材套。學生透過簡報或短片學習後，需下載及完成相關的工作紙(如未能列印工作紙，可將答案記於其他紙張上)，然後自行核對答案，復課後將有關習作交回科任老師檢查。

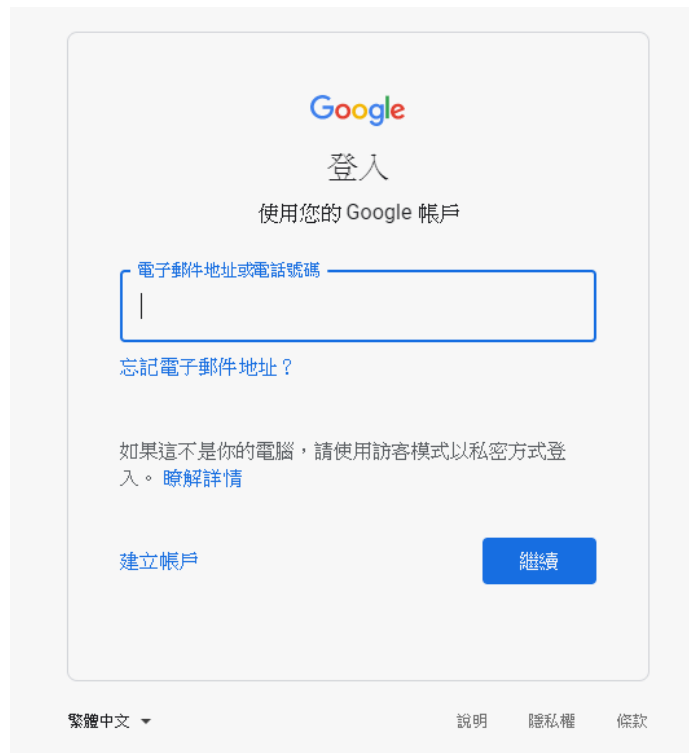
如有任何關於戶口登入問題，可致電回校查詢。



登入及下載內容方法

1. 登入 Google 網站 <http://google.com>，然後按登入。



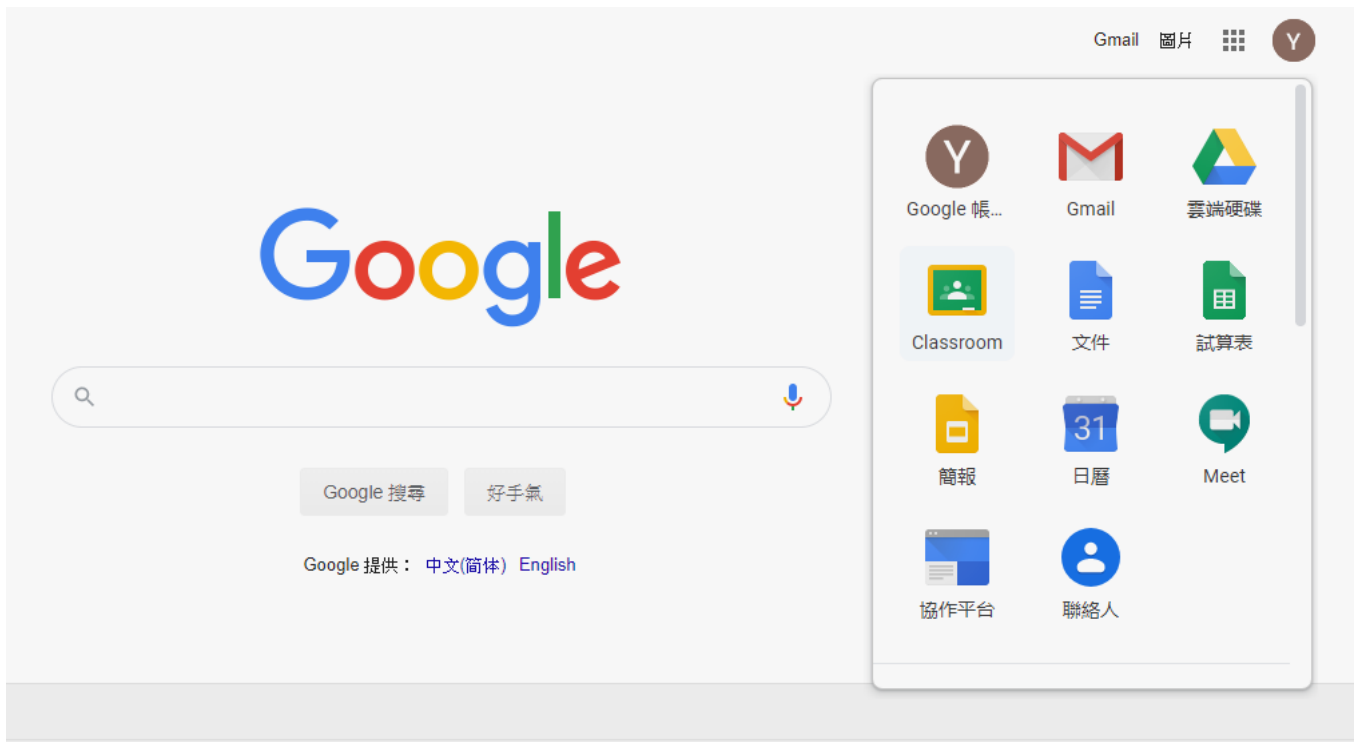
2. 使用學生手冊內印上 Google Accounts 的紙條登入。
例子：帳戶：xxxxxxxx@brgps.edu.hk
密碼：Brxxxxxx



3. 登入後在螢幕右上角按  。



4. 然後選擇 Classroom，如果看不見，可按「更多」搜尋。

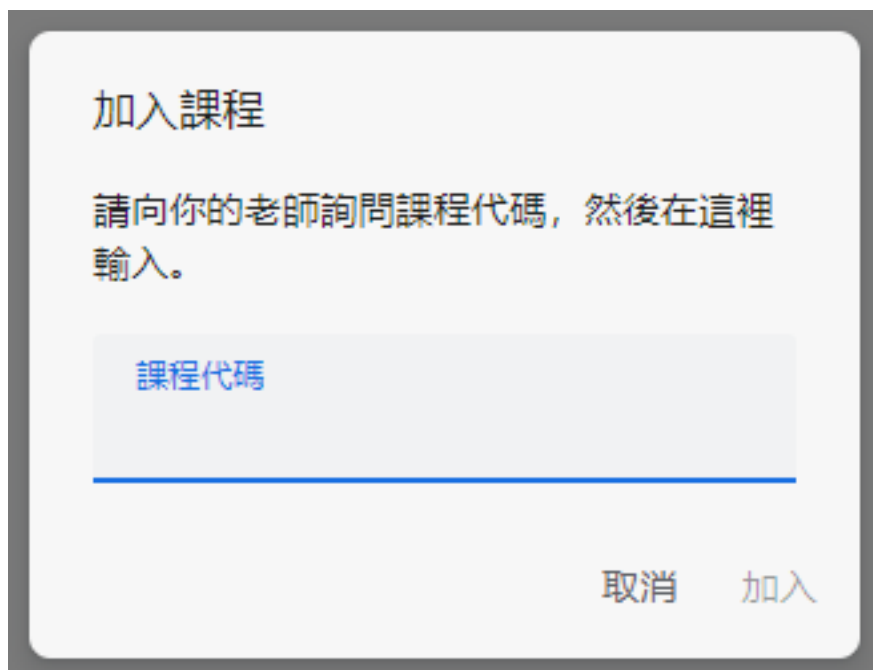


5. 如果學生是第一次登入，會被要求選擇身份，請選取「學生」。

6. 登入 Google Classroom 後，按右上角的(+)號，再按「加入課程」。



7. 然後輸入課程代碼，輸入後按「加入」。



加入課程

請向你的老師詢問課程代碼，然後在這裡輸入。

課程代碼

取消 加入

8. P.1 自主學習教材套的課程代碼：u4uzwh6

P.2 自主學習教材套的課程代碼：ybi4r4y

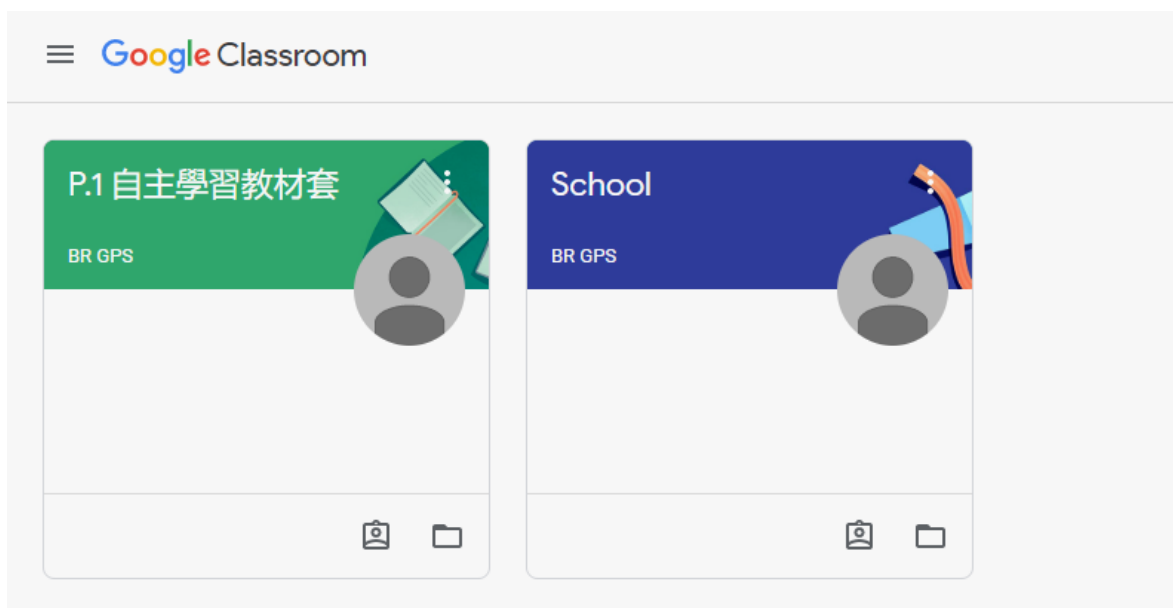
P.3 自主學習教材套的課程代碼：grv7pib

P.4 自主學習教材套的課程代碼：53evfjb

P.5 自主學習教材套的課程代碼：zmlromx

P.6 自主學習教材套的課程代碼：zb6lfgb

9. 加入課程後，便會出現下面畫面，然後按「自主學習教材套」。



10. 進入「自主學習教材套」，再按「自主學習教材套材料」。



11. 進入「自主學習教材套材料」，便會看見中文/英文/數學/常識四個文件夾。



12. 學生進入文件夾，會看見按日期安排的課業。

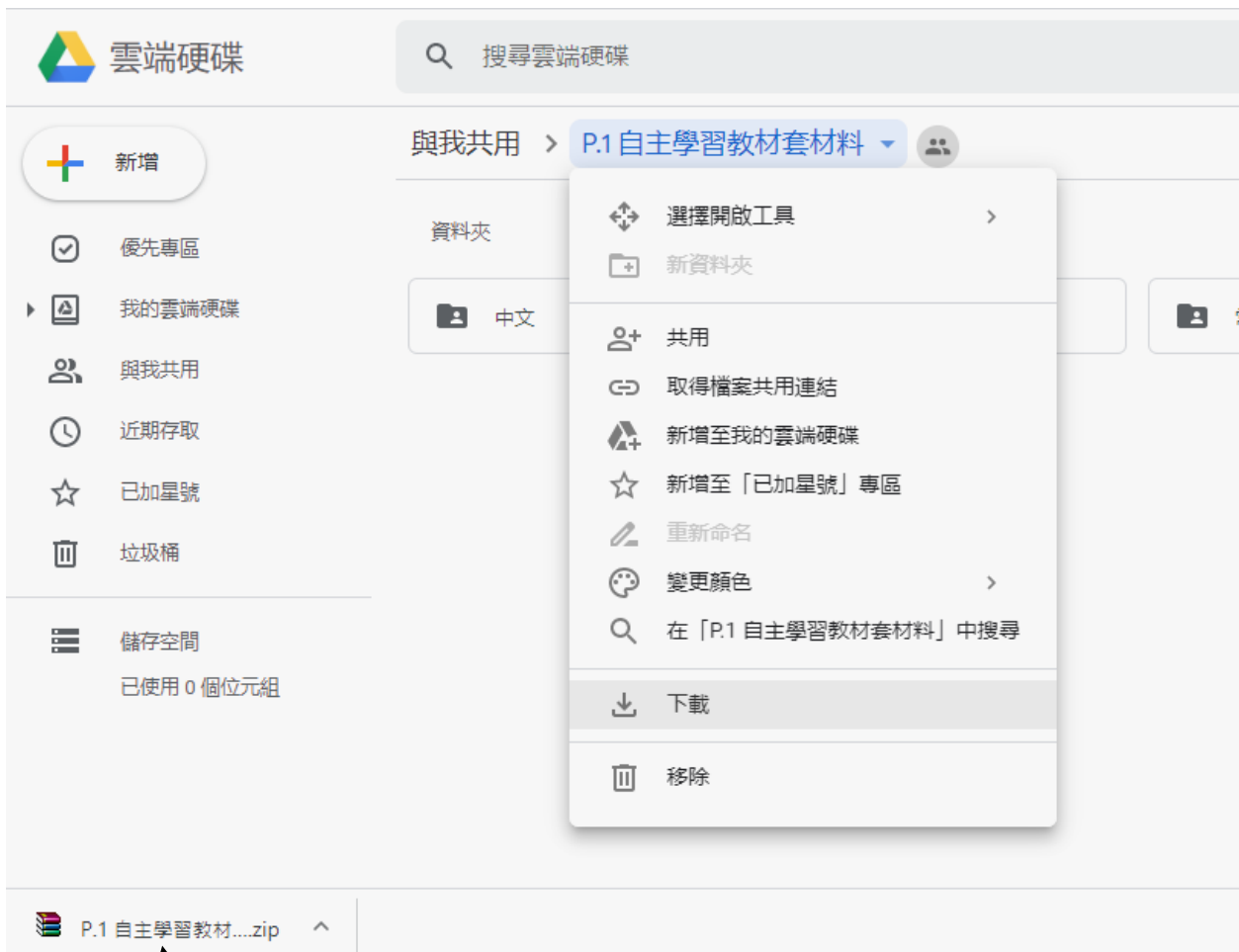


13. 學生進入文件夾，點擊文件或簡報，便可直接在網頁觀看。



*但需留意部分簡報的文字位置不正確或動作未能啟動。

14. 按「自主學習教材套材料」旁的倒三角形▼，可選擇下載整個文件夾。



*但要留意會以壓縮方式下載，需用解壓軟件才可使用。

15. 學生亦可分別點選文件或簡報，再按滑鼠右鍵，逐個文件及簡報下載。

